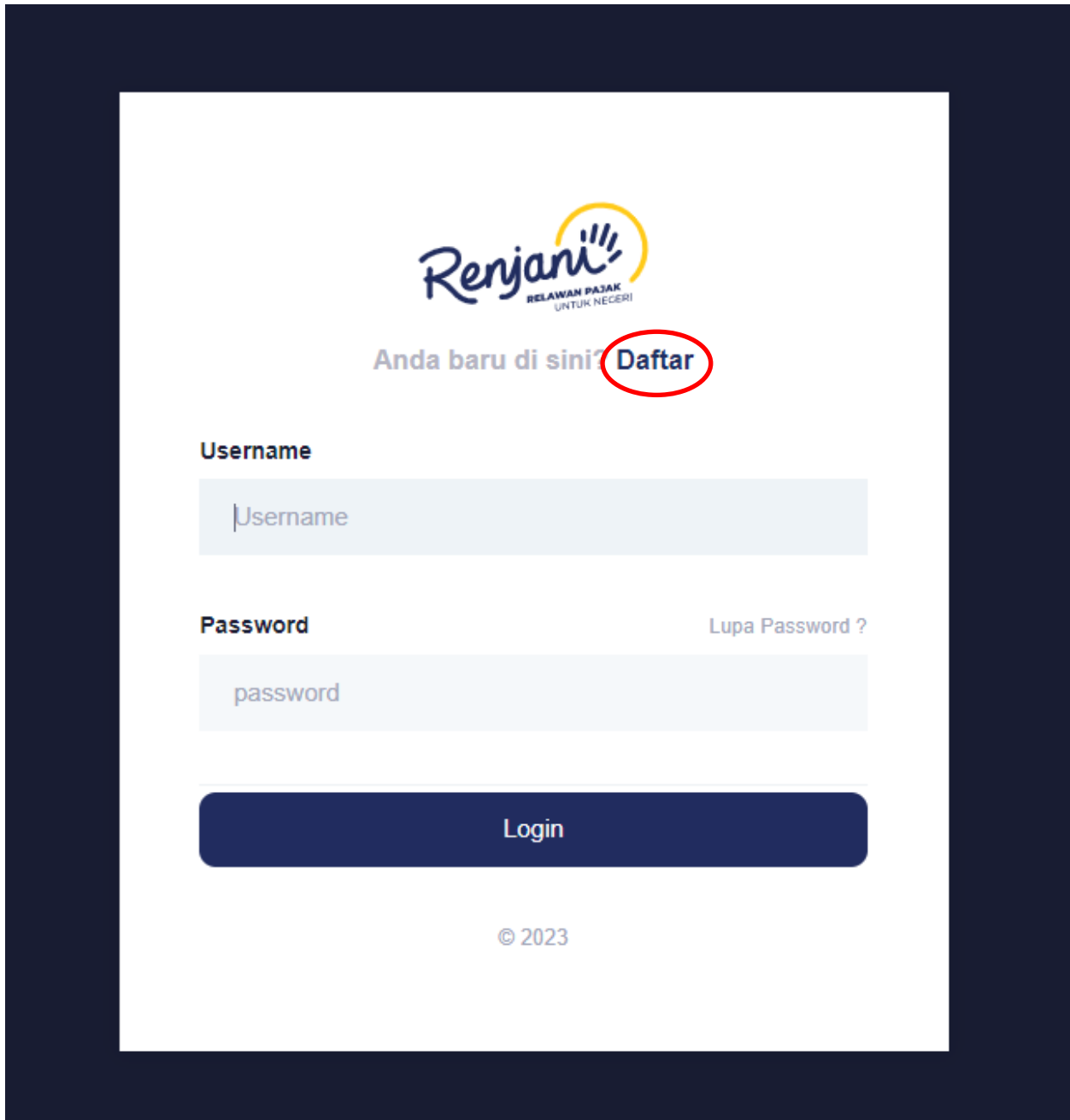


ROLE RELAWAN PAJAK

1. Pendaftaran

- i. Calon Relawan Pajak daftar Mendaftarkan diri pada situs www.edukasi.pajak.go.id/relawan dengan mengklik Daftar pada laman tersebut



The image shows a registration page for 'Renjani' (RELAWAN PAJAK UNTUK NEGERI). At the top, there is a logo with a hand icon and the text 'Renjani RELAWAN PAJAK UNTUK NEGERI'. Below the logo, it says 'Anda baru di sini?' followed by a red circle around the word 'Daftar'. Underneath, there are two input fields: 'Username' and 'Password'. To the right of the password field is a link that says 'Lupa Password?'. Below the input fields is a dark blue button labeled 'Login'. At the bottom center, there is a copyright notice '© 2023'.

- ii. Calon Relawan Pajak mengisi formulir pendaftaran data pribadi, kolom dengan tanda * wajib diisi dan wajib mengupload link video wawancara atau file essay tentang beberapa pertanyaan yang diajukan



Sudah mempunyai akun? Login di sini

OR

Nama *

Nomor NIK *

Nomor Telepon *

Email *

Username Instagram

Username Tiktok

Asal Perguruan Tinggi *

Jurusan *

Nomor Induk Mahasiswa *

Link Video Pendaftaran

File Dokumen Pendaftaran

ⓘ Link video / file dokumen pendaftaran wajib salah satu.

Alamat *

Submit

iii. Setelah Isian Formulir diisi, lalu klik tombol submit

Renjani
KALANGAN PAKSI
UNIT PERSAMA

Sudah mempunyai akun? [Login di sini](#)

Nama * I Kadek Harry Gunawan

Nomor NIK * 123456789

Nomor Telepon * 081703768777

Email * harygunawan0706@gmail.com

Username Instagram harygunawan7

Username Tiktok harygunawan7

Asal Perguruan Tinggi * Tax Center XXX

Jurusan * Perpajakan

Nomor Induk Mahasiswa * 123456

Link Video Pendaftaran www.edukasi.pajak.go.id

File Dokumen Pendaftaran
Choose File No file chosen

Link video / file dokumen pendaftaran wajib salah satu.

Alamat *
Jl Majalengka

Submit

- iv. Calon Relawan Pajak akan mendapatkan email bukti telah melakukan pendaftaran Relawan ke email yang telah didaftarkan.
- v. Calon Relawan Pajak dapat mengkonfirmasi kepada admin Tax Center untuk dilakukan penilaian/ atau dapat menunggu email balasan yang dikirimkan.
- vi. Saat Calon Relawan Pajak menerima email pemberitahuan, maka Calon Relawan Pajak melakukan reset password pada link aktivasi yang telah diberikan, untuk link lupa password terdapat durasi sejam dalam masa aktif perubahan.



Link Aktivasi

Kepada Yth,
I Kadek Harry Gunawan

Berikut adalah link aktivasi anda :

[Link Aktivasi](#)

- vii. Calon Relawan Pajak melakukan reset password pada link yang diberikan melalui email. Dengan kategori password minimal 8 karakter dengan gabungan huruf, angka dan symbol, ditandai dengan garis hijau yang penuh, lalu menkonfirmasi password sekali lagi, lalu klik submit.

RELANAN PAJAK

Reset Your Password

New Password

.....

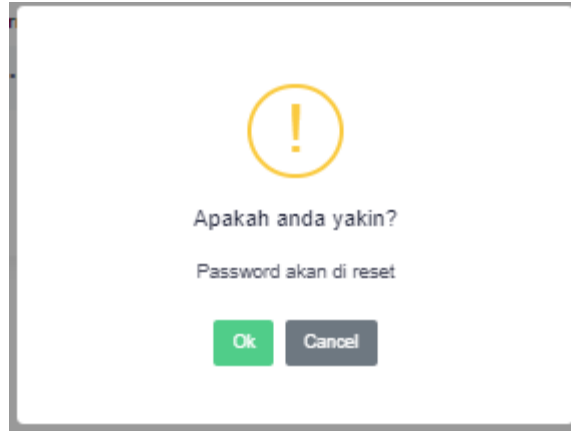
Use 8 or more characters with 3 or more letters, numbers, & symbols

Confirm Password

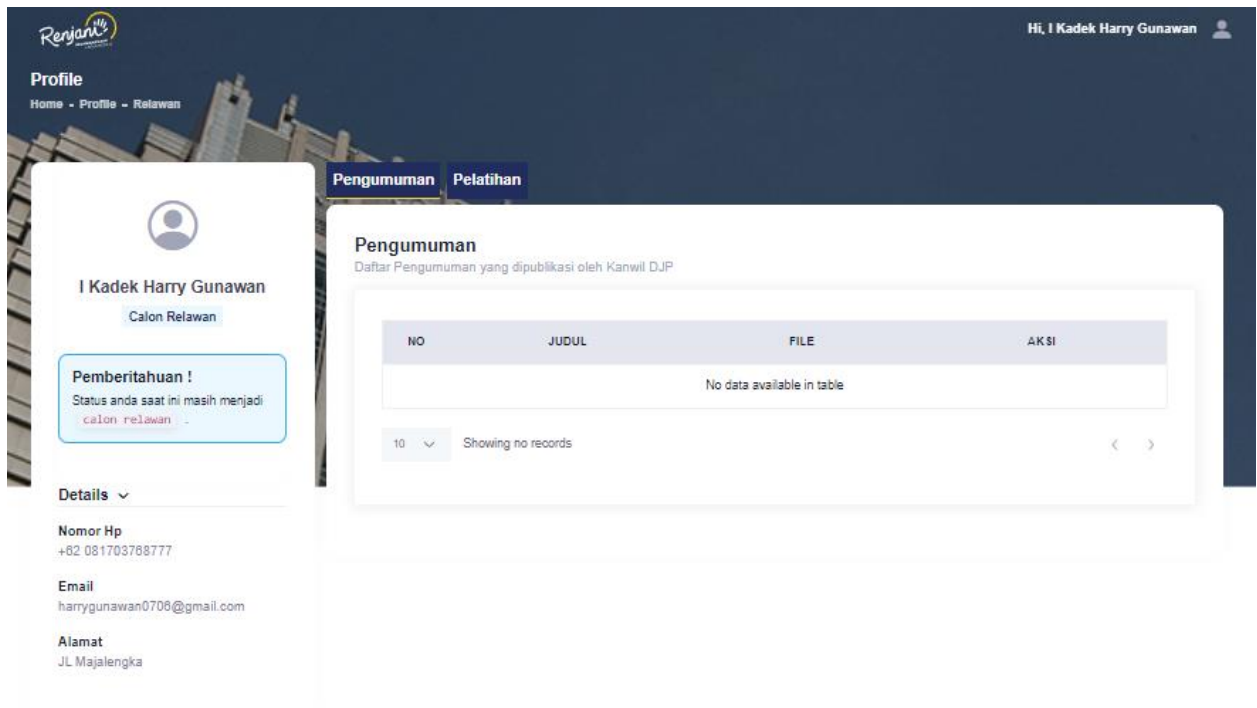
.....

Submit

- viii. Kotak dialog reset password akan muncul, lalu klik ok

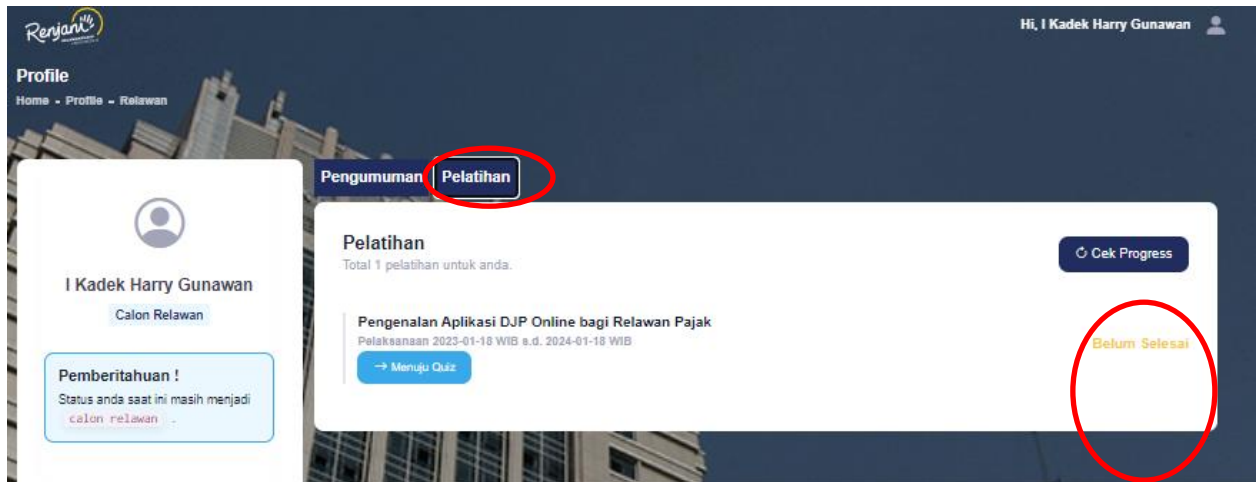


- ix. Reset Password berhasil dilakukan, Calon Relawan Pajak dapat login ke menu awal dengan menggunakan password yang baru

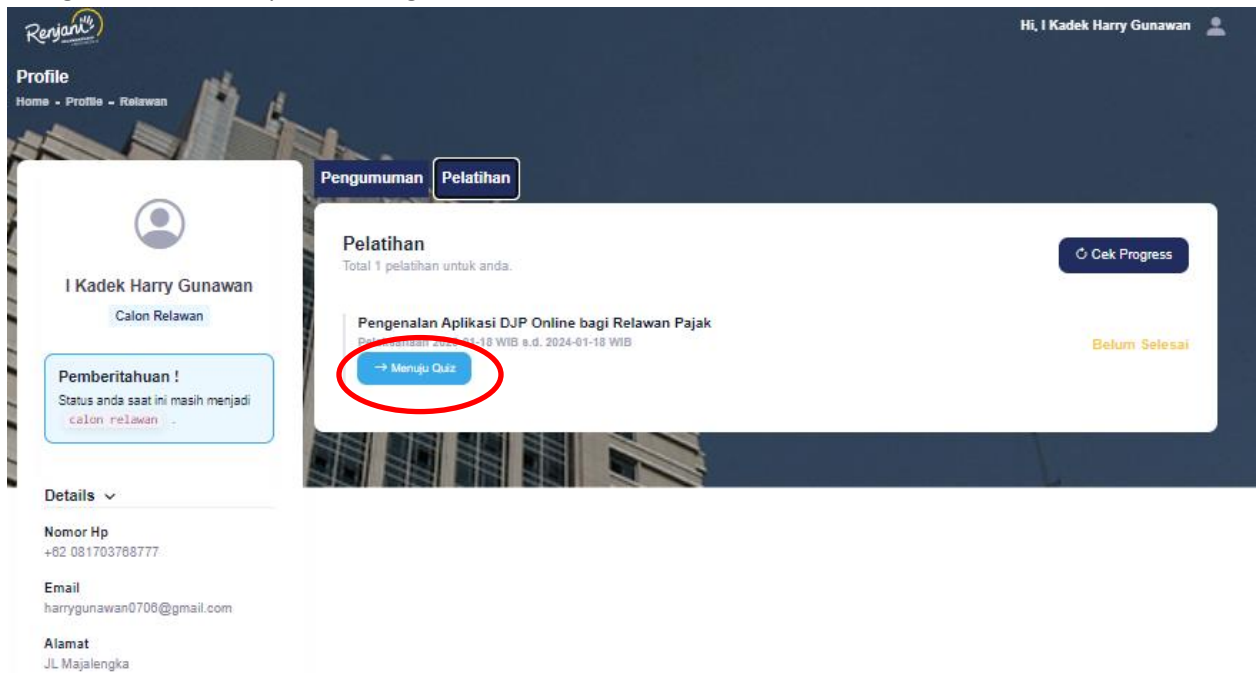


2. Pelatihan

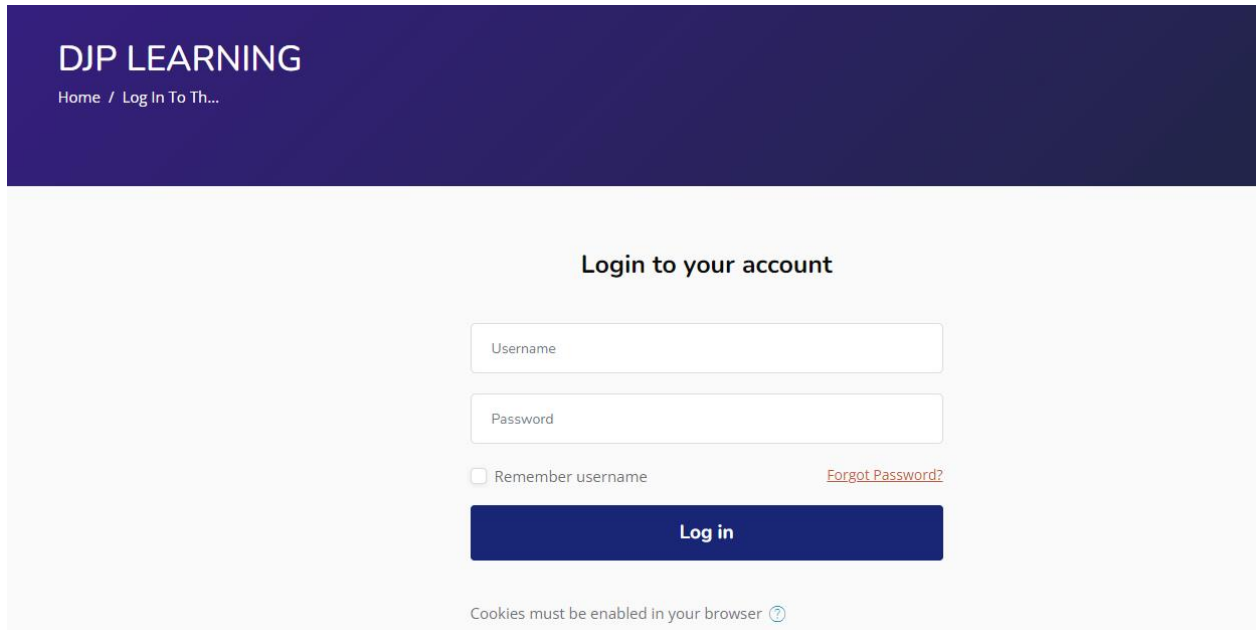
- a. Calon Relawan Pajak melakukan pelatihan pada tanggal yang ditentukan, dengan masuk pada menu pelatihan, akan terdapat modul pelatihan dan status pengerjaan modul tersebut



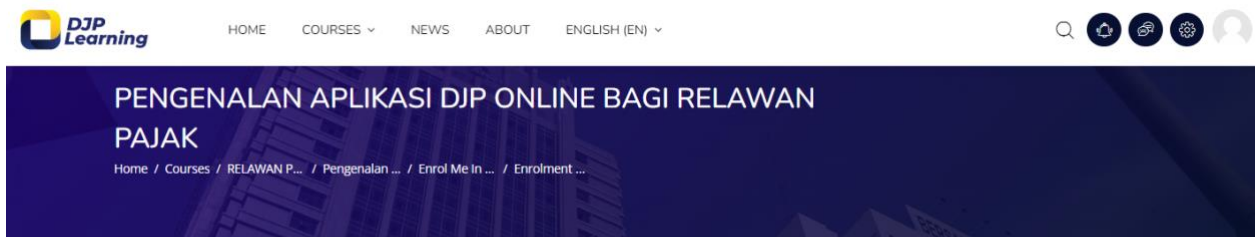
- b. Calon Relawan Pajak dapat memulai pelatihan sesuai tanggal yang telah ditentukan dengan mengklik tombol biru pada masing” modul



- c. Akun Calon Relawan akan dialihkan ke djp learning untuk mengakses pelatihan secara online, calon relawan pajak memasukan username dengan alamat email dan password sesuai dengan laman manajemen relawan pajak, lalu log in



- d. Kemudian, setelah akun dapat login, maka akan diperlihatkan pelatihan yang diakses oleh Relawan Pajak, lalu klik enrol me untuk mengakses pelatihan



Enrolment options

	<p>RELAWAN PAJAK</p> <p>Pengenalan Aplikasi DJP Online bagi Relawan Pajak</p> <p>Pembelajaran ini bertujuan untuk memberikan pemahaman awal mengenai aplikasi DJP Online</p>	<p>0</p> <p>2</p>
--	---	-------------------

▼ Self enrolment (Student)

No enrolment key required.

[Enrol me](#)

- e. Setelah modul pelatihan dapat di enrolled maka Calon Relawan Pajak dapat mengakses materi pelatihan pada course content

The screenshot shows the DJP Learning interface. At the top, there is a navigation bar with 'HOME', 'COURSES', 'NEWS', 'ABOUT', and 'ENGLISH (EN)'. The course title is 'Pengenalan Aplikasi DJP Online bagi Relawan Pajak', last updated on 17 January 2023, with 1 student enrolled and 2 topics. A 'You're enrolled' notification states 'You are currently enrolled in this course.' The course content section includes a description: 'Pembelajaran ini bertujuan untuk memberikan pemahaman awal mengenai aplikasi DJP Online'. Below this, there is a 'Course Content' section with a start date of 17/01/23 and category 'RELAWAN PAJAK'. A green notification says 'You are enrolled in the course.' There is also an 'Activity' dropdown and an 'Announcements' section. On the right, a list of topics is shown: Miscellaneous (15), BDS PARTNER (2), PROFESSION (2), BUSINESS ACTIVITY (2), CORPORATE (0), EDUCATOR (0), GOVERNMENT INSTITUTION (1), RELAWAN PAJAK (10), EXPERTS (0), and GENERATED COURSE (0). A '+ See more' link is at the bottom of the list.

- f. Lalu calon relawan pajak melanjutkan mengakses materi sampai dengan adanya quiz pelatihan, yang wajib dikerjakan dengan Batasan standar yang telah ditentukan

The screenshot shows the course content page. At the top, there is a dropdown menu for 'DJP Online'. Below it, the course title 'DJP Online' is displayed. The description reads: 'Melalui materi ini, Relawan Pajak akan belajar mengenai gambaran umum menu-menu yang tersedia di aplikasi DJP Online'. There is a red document icon next to the title 'Mengenal DJP Online' and a 'Mark as done' button. Below this, there is a section for 'Tugas 1' with a checklist icon. The task status is shown as: 'To do: View', 'To do: Make attempts: 1', 'To do: Receive a grade', and 'To do: Receive a pass grade'. The instruction 'Kerjakan dengan benar ya kawan' is at the bottom.

- g. Berikut tampilan saat pengerjaan quiz oleh calon relawan pajak dan diberitahukan nilai minimal yang mesti didapatkan, lalu klik attempt quiz now

← Back to Course Pengenalan Aplikasi DJP Online bagi Relawan Pajak

Tugas 1

Done: View To do: Make attempts: 1 To do: Receive a grade To do: Receive a pass grade

Kerjakan dengan benar ya kawan

Grading method: Highest grade
Grade to pass: 10.00 out of 10.00

Attempt quiz now

Copyright © 2020 Edumy Moodle Theme by Cocoon. All Rights Reserved.
Reset user tour on this page

h. Calon Relawan Pajak mengerjakan quiz dengan mengklik jawaban yang sesuai lalu mengklik next page

Quiz navigation

1 2 3 4 5

Finish attempt ...

QUESTION 1
Not yet answered
Marked out of 1.00
Flag question

Contoh Text Pertanyaan 1 Jawaban A

- a. Jawaban C
- b. Jawaban B
- c. Jawaban A
- d. Jawaban D

Next page

i. Saat Calon Relawan pajak sudah selesai mengerjakan quiz maka calon relawan dapat mengklik finish attempt

← Back to Course Pelatihan Calon Relawan Pajak Contoh

Quiz navigation

1 2 3 4 5

Finish attempt ...

QUESTION 5

Answer saved
Marked out of 1.00
Flag question

Contoh Text Pertanyaan 5 Jawaban E

a. Jawaban B
 b. Jawaban D
 c. Jawaban A
 d. Jawaban C
 e. Jawaban D

Previous page Finish attempt ...

j. Sebelum diselesaikan, akan ditampilkan review seluruh jawaban yang telah diinput oleh calon relawan pajak, apabila calon relawan pajak telah reviu dan selesai maka dapat klik submit all and finish

← Back to Course Pelatihan Calon Relawan Pajak Contoh

Quiz navigation

1 2 3 4 5

test

Summary of attempt

Question	Status
1	Answer saved
2	Answer saved
3	Answer saved
4	Answer saved
5	Answer saved

Return to attempt

Submit all and finish

k. Akan muncul dialog kotak konfirmasi, calon relawan pajak mengklik tombol biru jika dirasa telah sesuai

Confirmation ×

Once you submit, you will no longer be able to change your answers for this attempt.

Submit all and finish

Cancel

- l. Setelah di submit akan muncul nilai calon relawan pajak, apakah memenuhi atau tidak sesuai dengan standar

Quiz navigation



Show one page at a time

Finish review

Started on	Tuesday, 24 January 2023, 9:38 AM
State	Finished
Completed on	Tuesday, 24 January 2023, 9:46 AM
Time taken	7 mins 33 secs
Marks	4.00/5.00
Grade	8.00 out of 10.00 (80%)

- m. Jika calon relawan pajak mengulang pelatihan lebih dari sekali, maka akan muncul nilai tertinggi saat mengakses quiz pelatihan

test

Done: View Done: Receive a grade Done: Receive a pass grade

asdasd

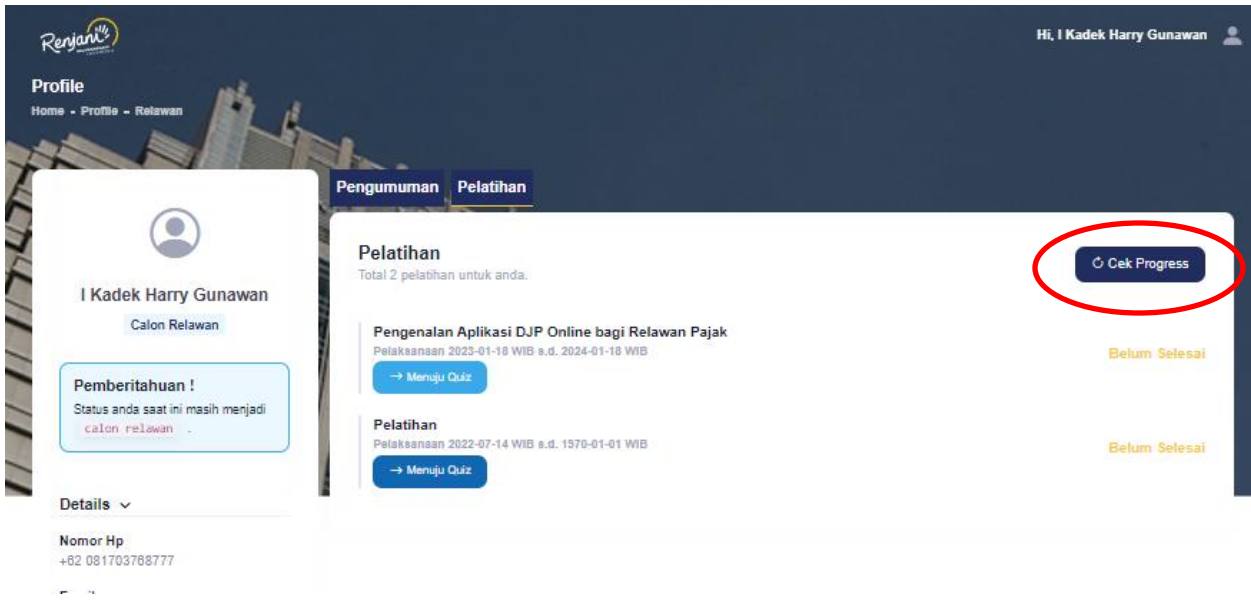
Grading method: Highest grade
Grade to pass: 8.00 out of 10.00

Summary of your previous attempts

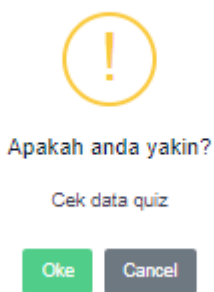
Attempt	State	Marks / 5.00	Grade / 10.00	Review
1	Finished Submitted Tuesday, 24 January 2023, 9:46 AM	4.00	8.00	Review

Highest grade: 8.00 / 10.00.

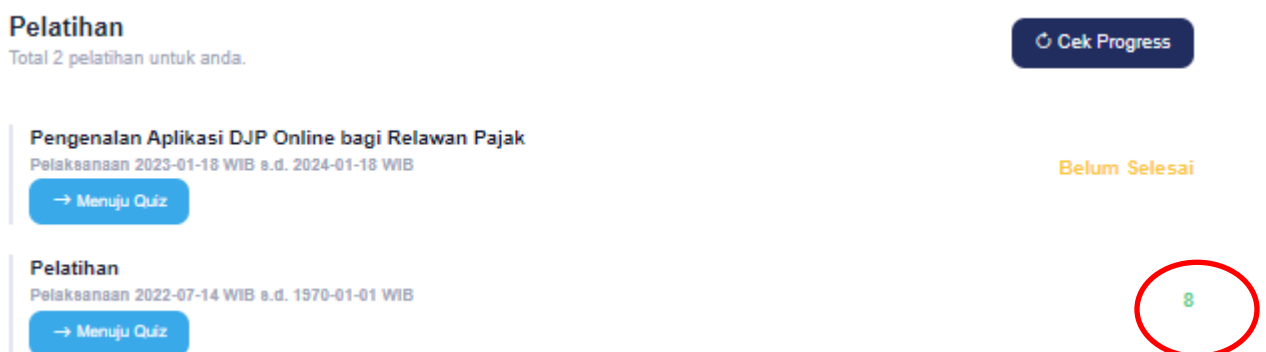
- n. Pada akun Calon Relawan, pada menu pelatihan calon relawan dapat mengklik cek progress untuk melihat dari calon relawan pajak



- o. Muncul kotak dialog untuk cek data quiz, lalu klik oke



- p. Nilai pelatihan calon relawan pajak muncul, pada akun calon relawan pajak



- q. Saat Calon Relawan Pajak telah selesai mengakses pelatihan, maka selanjutnya dalam waktu tertentu setelah disetujui Es.IV Kanwil, maka calon relawan akan diarahkan mengupload Code of Conduct yang dapat didownload lalu dibubuhkan meterai dan tanda tangan kemudian diupload

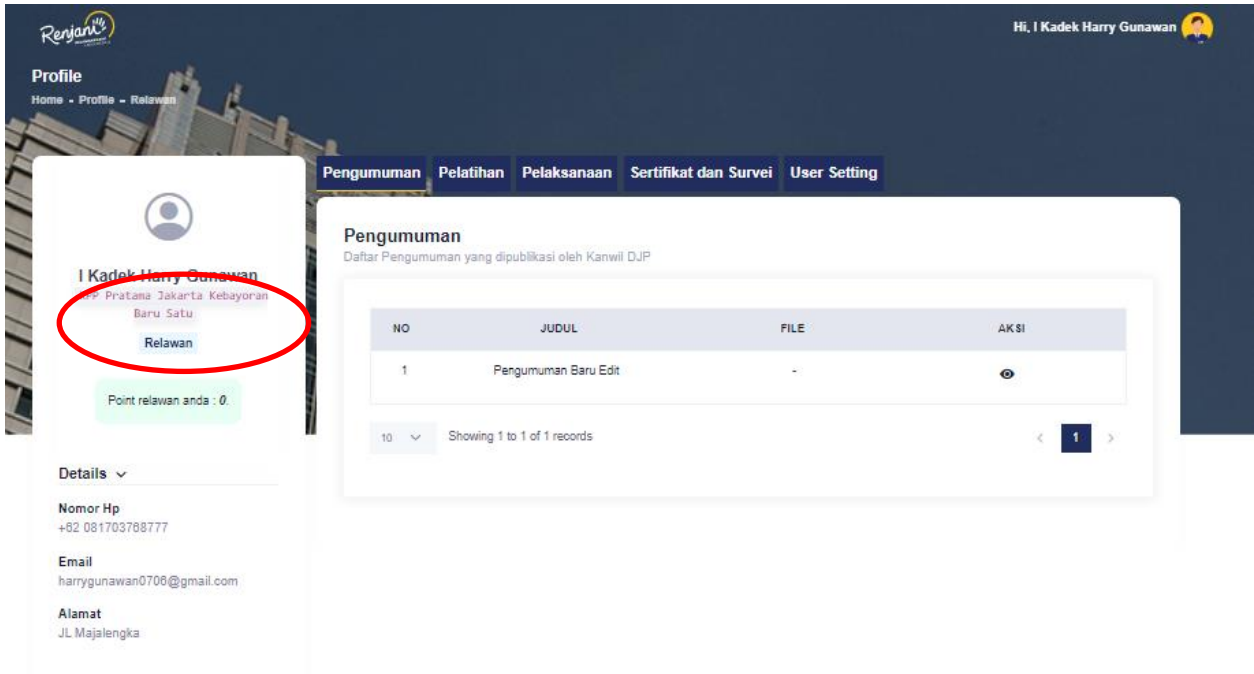
kembali. Berkas Code of Conduct dapat dikumpulkan di Tax Center yang kemudian dapat diberikan pada Kanwil DJP

The screenshot displays the user interface of the Renjani application. On the left, the user profile for 'I Kadek Harry Gunawan' is shown, identifying him as a 'Calon Relawan'. A notification box indicates that his status is currently 'calon relawan'. The main content area is titled 'Pelatihan' and shows a progress bar for 'Total 1 pelatihan untuk anda'. Below this, there is a section for 'File Code Of Conduct'. A notification states that the latest document upload deadline is 2022-11-22. A 'Download file' section contains a link to 'Template-Code-of-Conduct.pdf', which is circled in red. The 'Upload File Dokumen Code of Conduct' section includes a 'Choose File' button and the text 'No file chosen'. At the bottom right, 'Close' and 'Submit' buttons are also circled in red.

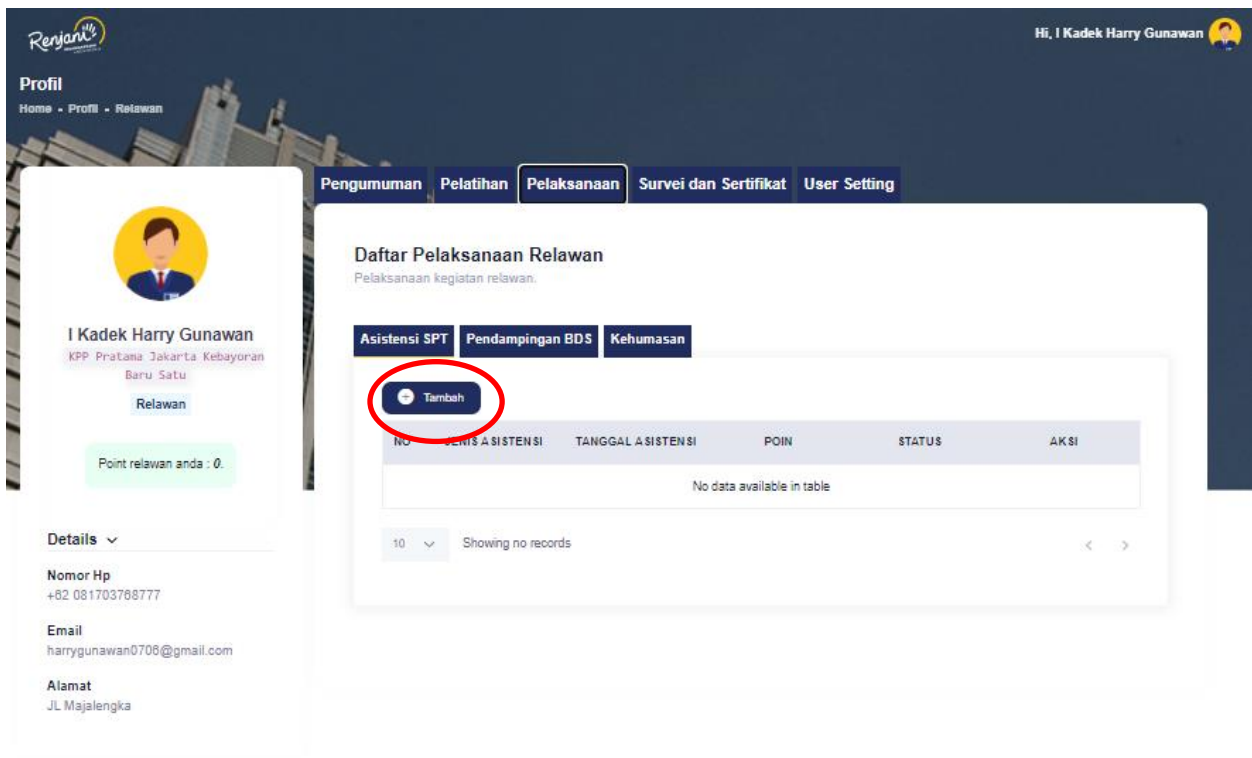
- r. Setelah mensubmit CoC maka calon relawan menunggu diapprove oleh admin Kanwil. Yang selanjutnya mendapatkan email pemberitahuan

3. Pelaksanaan (Pendayagunaan)

- a. Saat Relawan telah dialokasikan, maka pada akun relawan akan berubah setatus dari calon relawan menjadi relawan, dan unit tempat dialokasikannya.



- b. Untuk mendokumentasikan pelaksanaan kegiatan relawan, maka relawan dapat masuk ke menu pelaksanaan, yang pada menu pelaksanaan akan muncul daftar pelaksanaan Relawan, yaitu asistensi SPT, Pendampingan BDS, Kehumasan, lalu diklik tandan + (tambah)



- c. Akan muncul kotak dialog yang wajib diisi dengan tanda bintang (*), lalu tekan submit.

Tambah Asistensi SPT

Jenis Asistensi *

Pilih Jenis Asistensi

Nama WP *

Nama WP

NPWP *

NPWP

Tanggal Asistensi *

Tanggal Asistensi

Status SPT *

Pilih Jenis Asistensi

Upload File *

Choose File No file chosen

Clos
Submit

e. lalu setelah di submit maka akan muncul pada dashboard list, dengan status draft, lalu relawan pajak dapat mengajukan dengan menekan tombol panah

I Kadek Harry Gunawan
KPP Pratama Jakarta Kebayoran Baru Satu
Relawan
Point relawan anda: 0

Details ▾

Nomor Hp
+62 081703768777

Email
harrygunawan0708@gmail.com

Alamat
JL. Majalengka

Pengumuman Pelatihan Pelaksanaan Survei dan Sertifikat User Setting

Daftar Pelaksanaan Relawan

Pelaksanaan kegiatan relawan.

Asistensi SPT Pendampingan BDS Kehumasan

Tambah

NO	JENIS ASISTENSI	TANGGAL ASISTENSI	POIN	STATUS	AKSI
1	Asistensi SPT Tahunan Orang Pribadi	2023-01-27	16	Draft	

10 Showing 1 to 1 of 1 records

f. akan muncul kotak dialog konfirmasi pelaksanaan, klik ok



Apakah anda yakin?

Pelaksanaan Asistensi SPT akan di ajukan!

Ok Cancel

g. Saat sudah dikirim untuk proses review maka status pelaksanaan menjadi review, begitu juga pada pelaksanaan pendampingan BDS dan kehumasan

The screenshot shows a user profile for I Kadek Harry Gunawan on the left and a dashboard on the right. The dashboard has tabs for 'Asistensi SPT', 'Pendampingan BDS', and 'Kehumasan'. The 'Asistensi SPT' tab is active, displaying a table with one record. The 'STATUS' column for this record contains a blue 'Review' button, which is circled in red. The table headers are: NO, JENIS A SISTENSI, TANGGAL A SISTENSI, POIN, STATUS, and AKSI.

NO	JENIS A SISTENSI	TANGGAL A SISTENSI	POIN	STATUS	AKSI
1	Asistensi SPT Tahunan Orang Pribadi	2023-01-27	15	Review	

The screenshot shows the same user profile on the left and a dashboard on the right. The dashboard has tabs for 'Asistensi SPT', 'Pendampingan BDS', and 'Kehumasan'. The 'Asistensi SPT' tab is active, displaying a table with one record. The 'STATUS' column for this record contains a blue 'Review' button, which is circled in red. The table headers are: NO, BENTUK KEGIATAN, TANGGAL KEGIATAN, POIN, STATUS, and AKSI.

NO	BENTUK KEGIATAN	TANGGAL KEGIATAN	POIN	STATUS	AKSI
1	Lokakarya (Workshop)	2023-01-27	15	Review	

Daftar Pelaksanaan Relawan
Pelaksanaan kegiatan relawan.

Asistensi SPT | Pendampingan BDS | Kehumasan

Tambah

NO	JENIS KEGIATAN KEHUMASAN	KEGIATAN KEHUMASAN	POIN	STATUS	AKSI
1	Digital	Repost Content DJP	3	Review	👁️

10 | Showing 1 to 1 of 1 records

h. Saat admin Kanwil sudah menyetujui dokumentasi pelaksanaan maka status pelaksanaan berubah menjadi approval dan poin telah terakumulasi

Daftar Pelaksanaan Relawan
Pelaksanaan kegiatan relawan.

Asistensi SPT | Pendampingan BDS | Kehumasan

Tambah

NO	JENIS ASISTENSI	TANGGAL ASISTENSI	POIN	STATUS	AKSI
1	Asistensi SPT Tahunan Orang Pribadi	2023-01-27	15	Publikasikan/Approved	👁️

10 | Showing 1 to 1 of 1 records

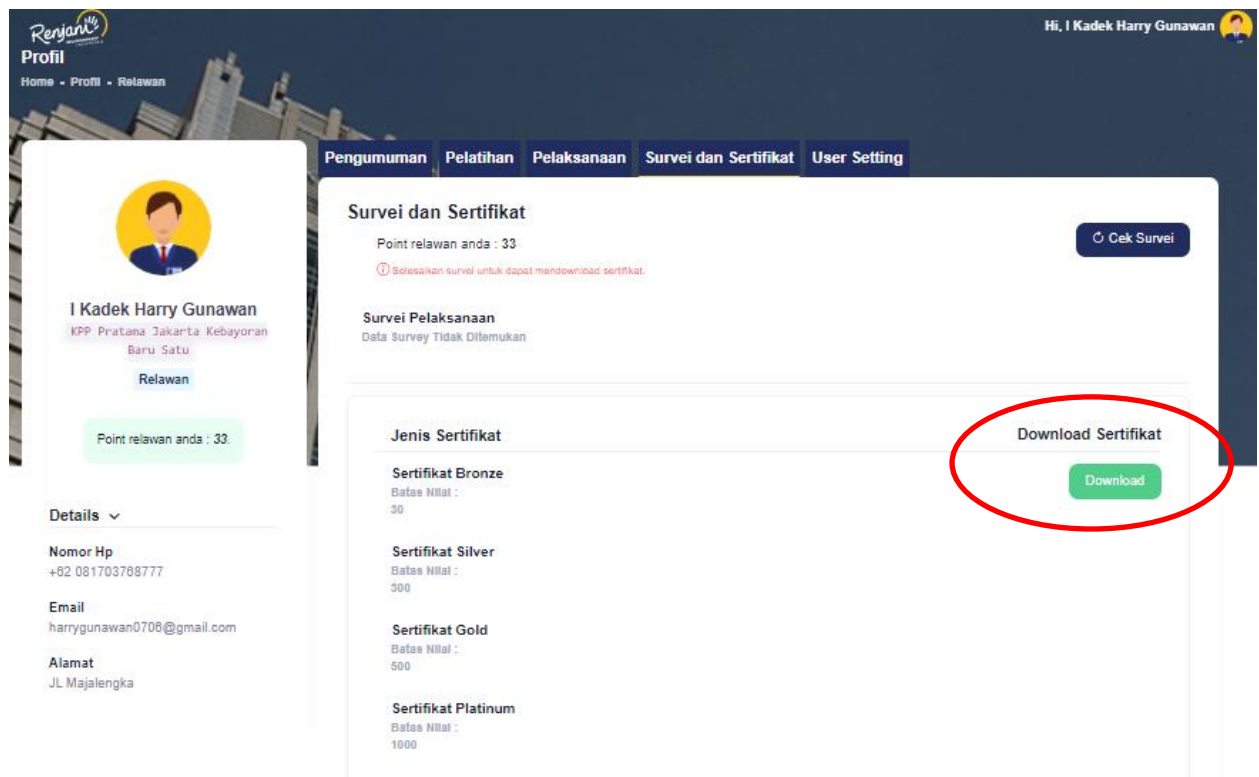
Point relawan anda : 33.

i. Setelah poin relawan terakumulasi maka relawan dengan peringkat teratas akan muncul pada Landing Page Relawan.



4. Pemberian Sertifikat dan pengisian survey

- a. Saat poin relawan pajak sudah memenuhi kriteria penerbitan sertifikat maka pada masing-masing sertikat akan muncul tombol download, namun sertifikat hanya dapat didownload saat relawan telah selesai mengisi survey terlebih dahulu.



- b. Jika relawan belum mengisi survey, maka akan muncul kotak dialog pemberitahuan untuk mengisi survey terlebih dahulu



Gagal

Anda belum mengisi survey

Oke